

ПРОБЛЕМЫ ИСПОЛЬЗОВАНИЯ РЕАЛЬНЫХ СТАТИСТИЧЕСКИХ ДАННЫХ


22 апреля 2016 г.

Отдел территориальных систем
Мельникова Лариса Викторовна

Доступность данных

2

← → ↻ 🏠

 **МУЛЬТИСТАТ**
МНОГОФУНКЦИОНАЛЬНЫЙ
СТАТИСТИЧЕСКИЙ ПОРТАЛ

Ввоз (покупка) и вывоз (продажа) за

Критерии отбора:

- Продукция (1)**
~ Уголь (с 2013 года), тонна
- Вывоз (продажа) из: (1)**
~ Кемеровская область
- Ввоз (покупка) в: (1)**
~ Челябинская область

Отобрано: 1 число.

Оплата по тарифным планам

Ресурс	Единица информации	Стоимость запроса по тарифу, валюта
Ввоз (покупка) и вывоз (продажа) за 2012-14 года	число	15.00

Регламентные запросы, рубли

Предприятия России



[Предприятия и организации](#) (описание ресурса)



[Индивидуальные предприниматели](#) (описание ресурса)



[Адреса массовой регистрации](#) (описание ресурса)



[Закупки](#) (описание ресурса)



[Картотека арбитражных дел](#)



Аффилированные лица



[Аффилированные лица физические лица](#)
(описание ресурса)



[юридические лица](#) (описание ресурса)



[Количество хозяйствующих субъектов по видам экономической деятельности](#)

Статистические базы данных



[Экономика городов России](#) (описание ресурса)



[Производство товаров по месяцам за 2013-2016 года](#)
(описание ресурса)



[Производство товаров за 2010-2014 года](#)
(описание ресурса)



[Ввоз \(покупка\) и вывоз \(продажа\) за 2005-09 года](#)
(описание ресурса)



[Ввоз \(покупка\) и вывоз \(продажа\) за 2010-11 года](#)



[Ввоз \(покупка\) и вывоз \(продажа\) за 2012-14 года](#)

Библиотека готовых статистических отчетов



[Основные показатели по видам экономической деятельности по Российской Федерации](#)
(описание ресурса)



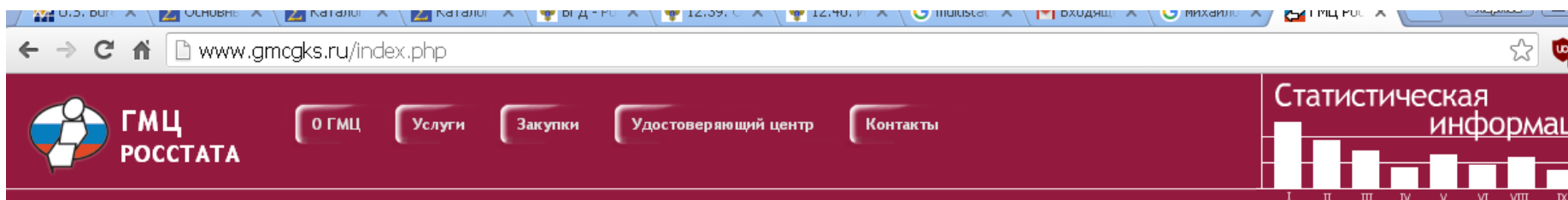
[Топливо-энергетический сектор России](#)
(описание ресурса)



[Затраты на производство и реализацию продукции](#)
(описание ресурса)

http://www.gmcgks.ru/index.php

4



Портал "Мультистат"



Интернет-доступ к статистической информации. [Перейти...](#)

Пользовательская система



Информационная система на основе Статистического регистра. [Перейти...](#)

Формы наблюдения




Формы государственного статистического наблюдения. [Перейти...](#)

Федеральное государственное унитарное предприятие Главный межрегиональный центр обработки и распространения статистической информации Федеральной службы государственной статистики (ГМЦ Росстата)

ГМЦ Росстата является единственной организацией в РФ, специализирующейся на обработке статистической информации для Федеральной службы государственной статистики.

Основная задача ГМЦ Росстата - сбор, обработка статистических данных и предоставление сводных данных органам государственной власти, в сроки установленные Росстатом.

Эффективная обработка информации невозможна без применения единых методологических принципов создания и ведения классификаторов справочников, которые используются при ее обработке (НСИ). На ГМЦ Росстата функционирует Главная Администрация Регистра Росстата (ГАР Росстата), которая осуществляет их ведение, развитие и совершенствование. Практически вся НСИ находится в Статистическом регистре хозяйствующих субъектов Росстата и в БД «Автоматизированный банк классификаторов».



ГМЦ Росстата предлагает следующие информационные услуги:

- [Предоставление данных учета предприятий и организаций статистического регистра хозяйствующих субъектов \(Статрегистр\)](#)
- [Предоставление данных бухгалтерской отчетности организаций](#)
- [Тематические предложения для проведения маркетинговых исследований](#)
- Общероссийские классификаторы

Статистический регистр хозяйствующих субъектов (Статрегистр) - единая система учета и идентификации кодами общероссийских классификаторов всех предприятий и организаций Российской Федерации, прошедших государственную регистрацию в соответствии с действующим законодательством.

По каждому хозяйствующему субъекту Статрегистр содержит сведения о наименовании, адресе, видах хозяйственной деятельности, руководителях, учредителях и другие регистрационные данные.

С использованием информационного фонда Статрегистра ГМЦ Росстата готов осуществить следующие виды услуг:

- **Предоставление данных учета** по полному или отобранному составу показателей

Предоставление информационных продуктов, разрабатываемых на базе статистической отчетности *

до 10 чисел	27.20
до 250 чисел	16.07
до 500 чисел	13.56
до 1000 чисел	10.86

СПАРК

6

← → ↻ 🏠 www.spark-interfax.ru/promo/ru/features/24-advanced-search.html

Рус Eng



[О системе](#)

[Возможности](#)

[Источники](#)

[Проекты](#)

[Статьи](#)

Выборка компаний

В СПАРКе можно построить выборку компаний с учетом вида деятельности, выручки, чистой прибыли, региона и даже страны. Получившийся список компаний доступен к выгрузке, в котором будут содержаться данные по вашему выбору – ИНН, название и адрес компании, контактные данные (телефон, e-mail, сайт), руководитель, размер, выручка компании и др. Пользователь может сам задать необходимый набор информации в отчете и выгрузить получившийся файл для дальнейшего анализа.

Выборка компаний



Разработанность данных

7



Федеральная служба государственной статистики
Промышленность России - 2014 г.



содержание



поиск

[Предисловие](#)

▲ [Основные экономические показатели промышленности](#)

[Показатели экономики Российской Федерации](#)

[Основные показатели работы добывающих, обрабатывающих производств, производ...](#)

[Динамика промышленного производства и численности работающих в организации](#)

[Объем отгруженных товаров собственного производства, выполненных работ и усл...](#)

[Отдельные показатели работы организаций по видам экономической деятельности](#)

[Средняя заработная плата работников организаций по видам экономической де...](#)

▲ [Приложение \(в разрезе субъектов и...](#)

[Предисловие](#)

▲ [Отдельные показатели деятельн...](#)

[Число действующих органи...](#)

[Число организаций \(юриди...](#)

[Распределение уставного капитала \(фонда\) организаций по акционерам \(учредителям\) по субъектам Российской Федерации на к...](#)

[Индексы промышленного производства по субъектам Российской Федерации](#)

[Индексы производства по виду экономической деятельности "Добыча полезных ископаемых" по субъектам Российской Федерац...](#)

[Индексы производства по виду экономической деятельности "Обрабатывающие производства" по субъектам Российской Федера...](#)

[Индексы производства по виду экономической деятельности «Производство и распределение электроэнергии, газа и воды» по су...](#)

[Объем отгруженных товаров собственного производства, выполненных работ и услуг собственными силами по видам экономич...](#)
Российской Федерации

[Объем отгруженных товаров собственного производства, выполненных работ и услуг собственными силами по виду экономиче...](#)
полезных ископаемых" по субъектам Российской Федерации в 2013 г.

Общероссийские классификаторы *)

- Библиографическая информация об общероссийских классификаторах (обновлено 15.02.2016г.)
- Об общероссийских классификаторах технико-экономической и социальной информации
- Общероссийский классификатор видов экономической деятельности (**ОКВЭД**) *(с учетом изменений 3/2011)*
 - ОК 029-2001 (Кдес Ред.1)(RAR-архив 0,3 Mb) *(с учетом изменений 4/2014)*
 - ОК 029-2007 (Кдес Ред.1.1)(RAR-архив 0,3 Mb) *(с учетом изменений 4/2012)*
- Общероссийский классификатор продукции по видам экономической деятельности (**ОКПД**) *(с учетом изменений 4/2012 и 5/2012)*
 - Общероссийский классификатор продукции по видам экономической деятельности (RAR-архив 2 Mb)
 - О назначении, принципах построения и внедрении ОКПД в информационную систему государственной статистики
 - Ответы на вопросы по идентификации продукции, полученные от предприятий и организаций в процессе внедрения ОКПД в с
- О разработке, принятии и введении в действие новой версии Общероссийского классификатора органов государственной власти и у
- Классификатор институциональных единиц по секторам экономики (**КИЕС**)
- Классификатор индивидуального потребления по целям, адаптированный к индексу потребительских цен (**КИПЦ-ИПЦ**)
- Классификатор услуг по внешнеэкономической деятельности (**КУВЭД**)
- Об Изменении 2/2014 к Общероссийскому классификатору организационно-правовых форм (ОКОПФ) ОК 028-2012

A	B	C	D	E	F	G	H	I	J	K	L	M
1.8. Объем отгруженных товаров собственного производства, выполненных работ и услуг собственными силами по видам экономической деятельности по субъектам Российской Федерации (в фактически действовавших ценах; миллиардов рублей)												
	Добыча полезных ископаемых				Обрабатывающие производства				Производство и распределение электроэнергии, газа и воды			
	2010	2011	2012	2013	2010	2011	2012	2013	2010	2011	2012	2013
Новосибирская область	16,5	19,7	22,3	22,6	229	250	285	309	59,3	61,6	60,4	60,4

Объем отгруженных товаров собственного производства, выполненных работ и услуг собственными силами – стоимость отгруженных или отпущенных в порядке продажи, а также прямого обмена (по договору мены) всех товаров собственного производства, выполненных работ и оказанных услуг собственными силами.

Объем отгруженных товаров представляет собой стоимость товаров, которые произведены данным юридическим лицом и фактически отгружены (переданы) в отчетном периоде на сторону (другим юридическим и физическим лицам), включая товары, сданные по акту заказчику на месте, независимо от того, поступили деньги на счет продавца или нет.

Объем работ и услуг, выполненных собственными силами, представляет собой стоимость работ и услуг, оказанных (выполненных) организацией другим юридическим и физическим лицам.

Данные приводятся в фактических отпускных ценах без налога на добавленную стоимость, акцизов аналогичных обязательных платежей.



Федеральная служба государственной статистики

Национальные счета России в 2007-2014 годах



содержание



поиск

- ☰ [Предисловие](#)
- ▶ [Общие макроэкономические показатели](#)
- ☰ [Основные методологические положения системы национальных счетов](#)
- ▲ [Годовые показатели системы национальных счетов](#)
 - ▶ [Консолидированные счета в 2007-2014](#)
 - ▶ [Счета институциональных секторов](#)
 - ▲ [Отраслевые счета в 2007-2014 гг.](#)

☰ [Выпуск по видам экономической деятельности и секторам в 2012 г.](#)

☰ [Выпуск по видам экономической деятельности и секторам в 2013 г.](#)

2.3.22. ВЫПУСК ПО ВИДАМ ЭКОНОМИЧЕСКОЙ ДЕЯТЕЛЬНОСТИ И СЕКТОРАМ в 2013 г.

(в текущих ценах; миллионов рублей)

		Нефинансовые корпорации	Финансовые корпорации	Государственное управление	Домашние хозяйства	Некоммерческие организации, обслуживающие домашние хозяйства	Итого по секторам
коды		S.11	S.12	S.13	S.14	S.15	S.11+S.12+S.13+ S.14+S.15
Раздел С	ДОБЫЧА ПОЛЕЗНЫХ ИСКОПАЕМЫХ ОБРАБАТЫВАЮЩИЕ	9134682,1	-	-	371,3	-	9135053,5
Раздел D	ПРОИЗВОДСТВА	29747899,2	-	31554,8	492681,6	-	30272135,6
Раздел E	ПРОИЗВОДСТВО И РАСПРЕДЕЛЕНИЕ ЭЛЕКТРОЭНЕРГИИ, ГАЗА И ВОДЫ	5561578,3	-	2671,6	1981,1	-	5566231,0

	Выпуск РФ	Отгружено РФ
С	9,1 трлн	9,7 трлн
D	30,3 трлн	27,1 трлн
E	5,6 трлн	4,5 трлн
Итого	45 трлн	41,8 трлн

Выпуск товаров и услуг представляет собой суммарную стоимость товаров и услуг, являющихся результатом производственной деятельности единиц-резидентов национальной экономики в отчетном периоде.

Реализованные товары и услуги включаются в выпуск по фактической рыночной стоимости,

нереализованная готовая продукция - по средним рыночным ценам,
изменение незавершенного производства - по себестоимости.

Степень охвата

<https://fedstat.ru/organizations/>

13

← → ↻ 🏠 <https://fedstat.ru/organizations/>



Е М И С С
ГОСУДАРСТВЕННАЯ СТАТИСТИКА

Показатели

Ведомства



Начните ввод названия ведомства ...

61 ведомство

- 1. Федеральная служба государственной статистики

- 1.19. Обрабатывающие производства

- 1.19.1. Объем отгруженной продукции (работ, услуг) в действующих ценах организаций

Объем отгруженных товаров собственного производства, выполненных работ, услуг собственными силами, по "чистым" видам деятельности

Объем отгруженных товаров собственного производства, выполненных работ, услуг собственными силами, по "чистым" видам деятельности

14

ДАННЫЕ

ПАСПОРТ ПОКАЗАТЕЛЯ

ОПУБЛИКОВАН: 01.08.2017

Признаки (классификаторы и справочники)

- Виды деятельности
- Территории
- Тип предприятия

Методика расчета

ПОЛНЫЙ ТЕКСТ

Объем отгруженных товаров собственного производства, выполненных работ и услуг собственными силами по "чистым" видам экономической деятельности "Добыча полезных ископаемых", "Обрабатывающие производства", "Производство и распределение электроэнергии, газа и воды" - стоимость

Источники и способ формирования показателя

- 1-предприятие **ОСНОВНЫЕ СВЕДЕНИЯ О ДЕЯТЕЛЬНОСТИ ОРГАНИЗАЦИИ**
- 1-натура Сведения о производстве и отгрузке продукции
- П-1 Сведения о производстве и отгрузке товаров и услуг
- 1-натура-БМ Сведения о производстве, отгрузке продукции и балансе производственных мощностей
- ПМ Сведения об основных показателях деятельности малого предприятия
- МП (микро) Сведения об основных показателях деятельности микропредприятия
- МП (микро)-СХ Сведения об основных показателях деятельности микропредприятия, осуществляющего сельскохозяйственную деятельность



15
Формы
федерального
статистического
наблюдения

<http://www.gks.ru/metod/forma.html>

← → ↻ 🏠 📄 www.gks.ru/metod/forma.html



Вам нужен перерыв...

Исчезнет через 0:17

Формы федерального статистического наблюдения

Уважаемые респонденты!

Учитывая поступающие от Вас обращения информируем, что переход на применение в статистической практике новых версий Обще-
029-2014 (КДЕС Ред.2) и Общероссийского классификатора продукции по видам экономической деятельности (ОКДП2) ОК 034-2014 (К

- **new** 📄 Перечень форм федерального статистического наблюдения с активными ссылками на формы
- Альбом форм федерального статистического наблюдения, сбор и обработка данных по которым осуществляются в

http://www.gks.ru/form/index.html

16

← → ↻ 🏠 📄 www.gks.ru/form/index.html

Содержание

1. [Общэкономические показатели деятельности организаций](#)
2. [Институциональные преобразования в экономике, малое предпринимательство](#)
3. [Правонарушения в сфере экономики](#)
4. [Демографические показатели](#)
5. [Доходы и уровень жизни населения](#)
6. [Платные услуги](#)
7. [Жилищные условия населения, ход реформы жилищно-коммунального хозяйства](#)
8. [Здравоохранение и социальные услуги](#)
9. [Образование](#)
10. [Охрана окружающей среды](#)
11. [Сельское хозяйство, охота и лесное хозяйство](#)
 - 11.1 [Сельское хозяйство](#)
 - 11.2 [Лесное хозяйство](#)
 - 11.3 [Охота](#)
12. [Добыча полезных ископаемых, обрабатывающие производства, производство и распределение электроэнергии, газа и воды](#)
13. [Строительство](#)
 - 13.1 [Строительство](#)
 14. [Оптовая и розничная торговля](#)
 - 14.1 [Оптовая торговля](#)
 - 14.2 [Розничная торговля](#)
 15. [Гостиницы](#)
 16. [Транспорт и связь](#)
 17. [Наука и инновации](#)
 18. [Инвестиции](#)
 19. [Цены и тарифы](#)
 20. [Рынок труда](#)
 21. [Финансы, финансовая деятельность муниципального имущества](#)
 - 21.1 [Финансы](#)
 - 21.2 [Финансовая деятельность](#)
 - 21.3 [Приватизация государственного имущества](#)
 22. [Внешнеэкономическая деятельность](#)
 23. [Деятельность органов местного самоуправления](#)

**ДОБЫЧА ПОЛЕЗНЫХ ИСКОПАЕМЫХ, ОБРАБАТЫВАЮЩИЕ ПРОИЗВОДСТВА, ПРОИЗВОДСТВО
ЭЛЕКТРОЭНЕРГИИ, ГАЗА И ВОДЫ**

Код формы по ОКУД	Наименование формы дата и № приказа Росстата о ее утверждении	Индекс формы
0610001	Основные сведения о производстве продукции индивидуальным	1_ИП (мес) ¹⁾
	04.09.2014 № 547 с изм от 23.09.2014 № 578	
0610013	Сведения о производстве и отгрузке товаров и услуг 15.07.2015 № 320 с изм от 03.12.2015 № 611 Указания – приказ Росстата от 28.10.2013 № 428 с изм. от 23.10.2014 № 625	П-1
0610017	Обследование деловой активности малых предприятий добывающих,	ДАП-ПМ

СВЕДЕНИЯ О ПРОИЗВОДСТВЕ И ОТГРУЗКЕ ТОВАРОВ И УСЛУГ

за _____ 20__ г.
(месяц)



Предоставляют:	Сроки предоставления
<p>юридические лица (кроме субъектов малого предпринимательства), средняя численность работников которых превышает 15 человек, включая работающих по совместительству и договорам гражданско-правового характера:</p> <p>- территориальному органу Росстата в субъекте Российской Федерации по установленному им адресу</p>	не позднее 4 числа после отчетного периода

Форма № П-1

Приказ Росстата:
Об утверждении формы
от 15.07.2015 № 320
О внесении изменений (при наличии)
от 03.12.2015 № 611
от _____ № ____

Месячная

Число малых предприятий – число действующих на конец отчетного года юридических лиц – субъектов малого предпринимательства (включая временно приостановивших хозяйственную деятельность сроком не более 2 лет), средняя численность работников которых **до ста человек** включительно, выручка от реализации товаров (работ, услуг) за предшествующий год без учета НДС должна составлять не более 400 млн. рублей.

Число микропредприятий – число действующих на конец отчетного года юридических лиц – субъектов малого предпринимательства (включая временно приостановивших хозяйственную деятельность сроком не более 2 лет), средняя численность работников которых **до 15 человек** включительно, выручка от реализации товаров (работ, услуг) за предшествующий год без учета НДС должна составлять не более 60 млн. рублей.

В оборот предприятий включается стоимость отгруженных товаров собственного производства, выполненных работ и услуг собственными силами, а также выручка от продажи приобретенных на стороне товаров (без налога на добавленную стоимость, акцизов и аналогичных обязательных платежей).

Доля производства пищевых продуктов, включая напитки, и табака в 2013 г. в агрегате С+D+E по РФ

19

Отгруженная продукция по
полному кругу предприятий

□ 10,3%

Оборот малых предприятий

□ 16,6%

Конфиденциальность

20

Регионы России.
Красноярский край

Города России.
Красноярский край

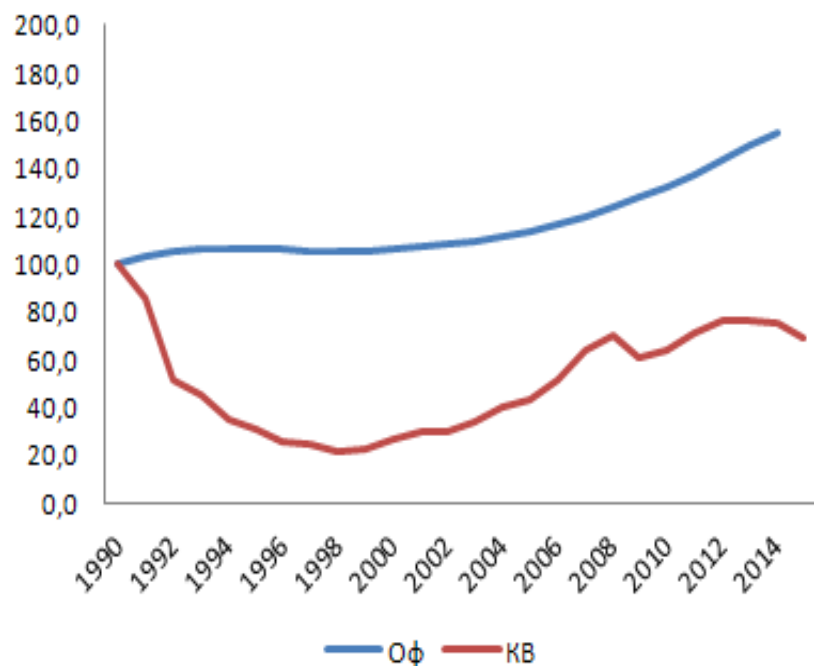
	2013	Красноярск Ачинск ¹⁾ Норильск ¹⁾		
		2013	2013	2013
ДОБЫЧА ПОЛЕЗНЫХ ИСКОПАЕМЫХ, ОБРАБАТЫВАЮЩИЕ ПРОИЗВОДСТВА, ПРОИЗВОДСТВО И РАСПРЕДЕЛЕНИЕ ЭЛЕКТРОЭНЕРГИИ, ГАЗА И ВОДЫ				
Объем отгруженных товаров собственного производства, выполненных работ и услуг собственными силами по видам деятельности, млн. руб.:				
добыча полезных ископаемых	296844
обрабатывающие производства	644297	215188,0	24567,5	...
производство и распределение электроэнергии, газа и воды	119348	44148,2	1601,4	...

⁹⁾ Данные не публикуются в целях обеспечения конфиденциальности первичных статистических данных, полученных от организаций, в соответствии с Федеральным законом от 29.11.2007 № 282-ФЗ «Об официальном статистическом учете и системе государственной статистики в Российской Федерации» (п.5 ст.4, ч.1 ст.9)

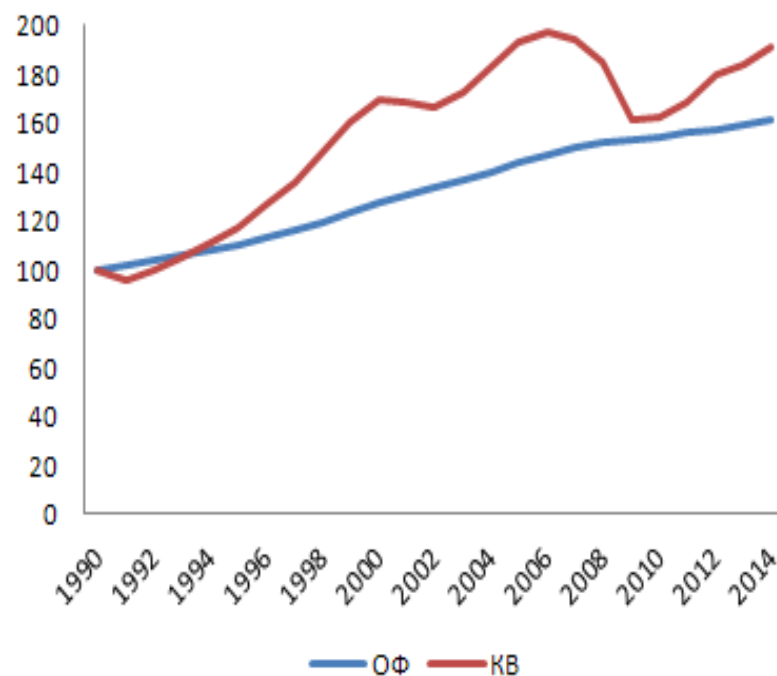
Качество и надежность

21

РФ (1990=100%)



США (1990=100%)



Все основные фонды Российской Федерации, принадлежащие юридическим и физическим лицам, учитываются в балансах основных фондов по полной учетной и остаточной балансовой стоимости в смешанных ценах..

Полная учетная и остаточная балансовая стоимость основных фондов учитываются, как правило, **в смешанных ценах**, так как часть инвентарных объектов отражается в балансах организаций по восстановительной стоимости на момент последней проведенной переоценки, а другая часть, не проходившая переоценок, - в ценах приобретения.

В целях устранения смешанной оценки основных фондов и определения их реальной восстановительной стоимости периодически осуществляется **переоценка основных фондов**.

Полная восстановительная стоимость основных фондов - это полная стоимость затрат на замену имеющихся основных фондов аналогичными им новыми объектами, определенных по ценам и тарифам, существующим на дату переоценки. Остаточная восстановительная стоимость - это полная восстановительная стоимость, уменьшенная на величину накопленного износа, также пересчитанного в цены, существующие на дату переоценки.

В 1992-1998 гг., в условиях высоких темпов инфляции, переоценки основных фондов проводились регулярно, как правило, с годичной периодичностью, в соответствии с постановлениями Правительства Российской Федерации. В последние годы они проводятся в добровольном порядке, по усмотрению организаций, в соответствии с положением по бухгалтерскому учету основных средств.

Переоценки основных фондов бюджетных учреждений проводились по состоянию на 01.01.2003 г. и 01.01.2007 г. по распоряжению Правительства Российской Федерации..

Для анализа динамики наличия основных фондов, не связанной с изменением цен на эти основные фонды, определяются **индексы изменения их стоимости в сопоставимых ценах**.

Структурные разрывы

23

- С 2004 г. – от ОКОНХа к ОКВЭДу
- С 2010 г. – от ОКП к ОКПД

Уровень территориальной и отраслевой агрегации

24

Пространственная Экономика
2012. № 2. С. 9–28

УДК 330.356.7; 330.32.14; 331.556.2

А. В. Белов

К ВОПРОСУ О ПРОСТРАНСТВЕННОМ

Динамика средних значений индексов Херфиндаля – Хиршмана одно-значно указывает на снижение специализации, или диверсификацию округов по видам деятельности (рис. 1). Структуры региональных экономик постепенно сближаются, т. е. протекает процесс структурной конвергенции, о чем свидетельствует снижение средних величин индекса различий Кругмана. Все это ведет к повышению устойчивости региональной экономики и заслуживает положительной оценки.

Показатели специализации и концентрации
(занятость и ВРП, виды экономической деятельности)

Специализация округов по видам экономической д

Занятость	НИИ-S		
	2000	2005	2009
Центральный	0,112	0,115	0,115
Северо-Западный	0,107	0,105	0,105
Южный	0,126	0,116	0,111
Приволжский	0,124	0,116	0,111
Уральский	0,107	0,105	0,101
Сибирский	0,106	0,100	0,098
Дальневосточный	0,096	0,096	0,096
Средняя арифметическая	0,111	0,108	0,105

и т. д.

13 ВЭД и 7 ФО

С.В. Голованова

**ЭНДОГЕННОЕ ИЗМЕНЕНИЕ
КОНЦЕНТРАЦИИ
И ТЕРРИТОРИАЛЬНОГО РАЗМЕЩЕНИЯ
ПРОИЗВОДСТВА В РОССИИ**

202 отрасли и субъекты РФ.
Индекс Хиршмана-Херфиндаля

ваемого периода времени территориальная структура производства в России изменялась: приблизительно половина рассматриваемых отраслей демонстрируют рост региональной концентрации производства, половина — снижение. Несколько более выражена тенденция к росту концентрации производства в разрезе регионов в 1999, 2002 и 2004 гг.

раслей демонстрируют стабильный рост региональной концентрации производства, чем ее снижение. Таким образом, можно говорить о том, что в целом тенденция к формированию производственных центров на территории страны является более выраженной, чем тенденция к пространственной децентрализации производства.

Ущербность самой науки

«В физике три закона объясняют 99% явлений, в финансах 99 законов — лишь 3%», — профессор Массачусетского технологического университета Эндрю Лоу.

Вот почему, считает он, экономисты завидуют физикам.

В отличие от мира материального воображаемый мир экономики меньше подвластен математике